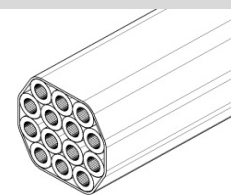


Technisches Datenblatt für:


SRV-G 14x7 tc 

Allgemeine Daten

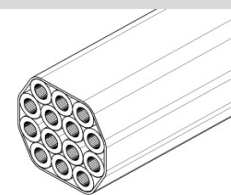
Artikel	speedpipe-Rohrverband-ground SRV-G 14x7 tc	
Beschreibung	speedpipe-Rohrverband tc (tight covered) zur direkten Erdverlegung, gefüllt mit 14 Stück speedpipe-ground 7x1,5	
Produktionslänge auf Spule (2400x1200mm)	2650m	
Gewicht	ca. 0,45 kg/m	
Gesamtgewicht	ca. 1520 kg (inklusive Spule)	
Empfohlener Biegeradius	> 2,5m	jeder kleine Biegeradius reduziert die Einblaslänge des Kabels
Min. Biegeradius	1,0m	
Max. empfohlene Zugkraft	3900 N (bei 20°C)	auf gleichmäßige Kraftverteilung achten
Reißlast	5600 N (bei 20°C)	

Technische Daten

Merkmal	Wert	Einheit
Material		
Material	PolyEthylen PE	
MFI (in Anlehnung an DIN 8075)	max. 30	%
Homogenität	frei von Einschlüssen < 0,02	mm ²
Zeitstand - Innendruck Verhalten (DIN 16874)	Sigma 4,0 für 170 Std. bei 80°C	N/mm ²
Brandverhalten (DIN EN 13501-1)	E	
Außenmantel		
Dimension	s = 0,6 ^{+0,3}	mm
Farbe	orange	

Für Aktualität und Vollständigkeit der Angaben und Informationen wird keine Gewähr übernommen. Dieses Dokument kann ohne Vorankündigung überarbeitet und ergänzt werden. Eine Haftung für Schäden ist ausgeschlossen.

Technisches Datenblatt für:



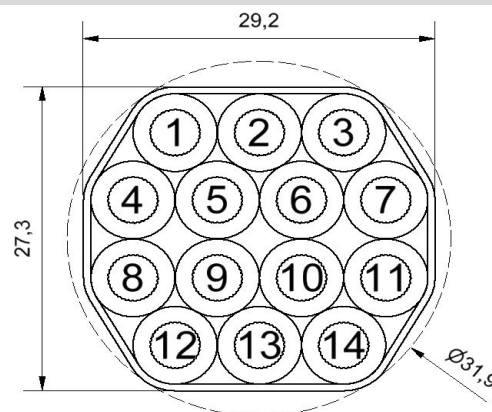
SRV-G 14x7 tc 

Technische Daten

Merkmal	Wert	Einheit
speedpipe-ground 7x1,5		
Dimension	$D = 7,0^{+0,1}; s = 1,5^{+0,1}$	mm
Farben der Streifen	rot mit gelb, grün, blau, violett und grau; gelb mit blau, violett und grau; grün mit blau, violett und grau; braun mit blau, violett und grau gegenüberliegende Sichtfenster	
Nenndruck	bezogen auf Wandstärke größer PN 16	
Innere Oberfläche	35 optimierte Gleitrippen	
Berstdruck	min. 60	bar bei 20°C
Max. empfohlene Zugkraft	250	N bei 20°C
Reißblast	450	N bei 20°C
Scheiteldruckfestigkeit (in Anlehnung an DIN EN 61386-24)	2500	N bei 20°C

Farbcode

1) rot-gelb		8) gelb-grau	
2) rot-grün		9) grün-blau	
3) rot-blau		10) grün-violett	
4) rot-violett		11) grün-grau	
5) rot-grau		12) braun-blau	
6) gelb-blau		13) braun-violett	
7) gelb-violett		14) braun-grau	



gabocom ist nach dem Qualitätssicherungssystem DIN EN ISO 9001, dem Umweltmanagementsystem DIN EN ISO 14001 und dem Energiemanagementsystem DIN EN ISO 50001 zertifiziert. Die verwendeten Materialien erfüllen die REACH-Vorgabe (EU-Verordnung 1907/2006) und die RoHS-Vorgabe (EU-Richtlinien 2011/65).

gabo Systemtechnik GmbH
Am Schaidweg 7
94559 Niederwinkling
GERMANY

Tel. +49 9962 950-200
Fax +49 9962 950-202
info@gabocom.com
www.gabocom.com

Ersteller: LF
Freigabe: MK
Datum: 02.12.2015
Stand: 3

Für Aktualität und Vollständigkeit der Angaben und Informationen wird keine Gewähr übernommen. Dieses Dokument kann ohne Vorankündigung überarbeitet und ergänzt werden. Eine Haftung für Schäden ist ausgeschlossen.