

# Montageanleitung – Pull & Go LC/APC Feldkonfektion

## Instruction de montage – Pull & Go LC/APC



### A – Lieferumfang / Contenu de la livraison


A1



### B – Kabel vorbereiten / Préparer les câbles

B1

Netzschutz entfernen  
Enlève la protection du réseau




B2




B3

Schrumpfschlauch aufschneiden und entfernen  
Couper et enlever la gaine thermorétractable




B4

Kabelmantel und Aramidgarn kürzen  
Couper la gaine du câble et le fil d'aramide




## C – Gehäuse Montage / montage du boîtier

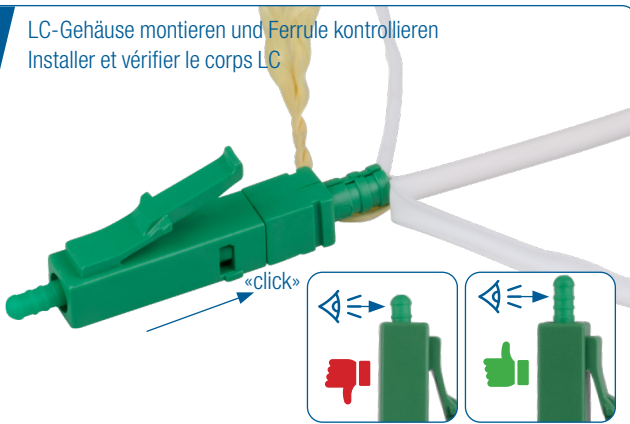
**C1** Halbhäuse montieren  
Installer le boîtier demi-coque




**C2** LC-Gehäuse korrekt positionieren  
Positionner correctement le corps du connecteur LC




**C3** LC-Gehäuse montieren und Ferrule kontrollieren  
Installer et vérifier le corps LC




**C4** Kabelmantel und Aramidgarn schneiden  
Couper la gaine du câble et le fil d'aramide




**C5** Crimp über die Halbhäuse, Kabelmantel und Aramidgarn schieben  
Faire glisser la douille de sertissage sur le boîtier demi-coque la gaine du câble et les fils d'aramide




**C6** Crimp bündig an die Halbhäuse schieben  
Pousser la douille de sertissage à fleur du boîtier demi-coque



**C7** Crimp mit der Crimpzange einpressen  
Sertir la douille avec la pince à sertir




**C8** Verriegelungshebel montieren  
Installer le levier de verrouillage



## C – Montage / montage

**C9** Knickschutz montieren  
Installer l'antiflexion



**C10** Montage abgeschlossen  
Montage terminé



## D – Nützliche Tools / Outils pratiques

**D1** netcom Pull & Go Crimpzange  
Pince à sertir Pull & Go de netcom



Artikelnummer / N° d'article: 325327-000

**D2** Kevlar Schere  
Ciseaux Kevlar



Artikelnummer / N° d'article: 80671

**D3** Messer oder Cutter  
Couteau ou cutter



**D4** Seitenschneider klein  
Petite pince coupante



Artikelnummer / N° d'article: 324175-000

**Netcom AG**  
Unterfeldstrasse 1-3  
CH-8340 Hinwil  
+41 44 405 50 50

[netcomag.ch](http://netcomag.ch)

**Netcom SA**  
Route de l'Areuse 8  
CH-2016 Cortaillod  
+41 32 751 67 77

[netcomag.ch](http://netcomag.ch)

**Netcom-Tec GmbH**  
Daimlerstrasse 10  
DE-73105 Dürnau  
+49 7161 15802-0

[netcom-tec.de](http://netcom-tec.de)

**Netcom Austria GmbH**  
Pollak Strasse 2/6  
AT-2522 Oberwaltersdorf  
+43 2253 22125

[netcom-austria.at](http://netcom-austria.at)

